

AKİB

Akdeniz İhracatçı Birlikleri

İHRACAT BÜLTENİ

EKİM 2024

HAZIRLAYAN
KURUMSAL İLETİŞİM
ŞUBESİ

AKİB
AKDENİZ İHRACATÇI BİRLİKLERİ
KONFERANS SALONU



Türkiye'nin ekim ayı ihracatı 23 milyar 620 milyon dolar oldu

Türkiye'nin ekim ayındaki ihracatı geçen yılın aynı ayına göre %3,6 oranında artışla 23 milyar 620 milyon dolar olarak gerçekleşti.

2024 yılı Ocak-Ekim döneminde, ihracat %3,2 oranında artışla 216 milyar 383 milyon dolar olarak gerçekleşirken, son 12 aylık ihracat ise %3,1 artışla 262,3 milyar dolara ulaştı.

Ekim ayında, 1.374 firma ilk kez ihracat yaptı.

Ekim ayında 64 ilimiz ihracatını artırdı. En fazla ihracat yapan ilk beş ilimiz İstanbul, Kocaeli, Bursa, Ankara ve İzmir oldu. Eskişehir, Aydın, Giresun ve Düzce tarihlerinin en yüksek aylık ihracatını gerçekleştirdi.

Ekim ayında ilk sırada 3,6 milyar dolarla otomotiv sektörü yerini korudu. En yüksek aylık ihracata imza atan diğer sektörlerimiz ise; 2,5 milyar dolarla kimya, 1,5 milyar dolarla hazır giyim, 1,5 milyar dolarla elektrik-elektronik ve 1,3 milyar dolarla çelik şeklinde sıralandı.

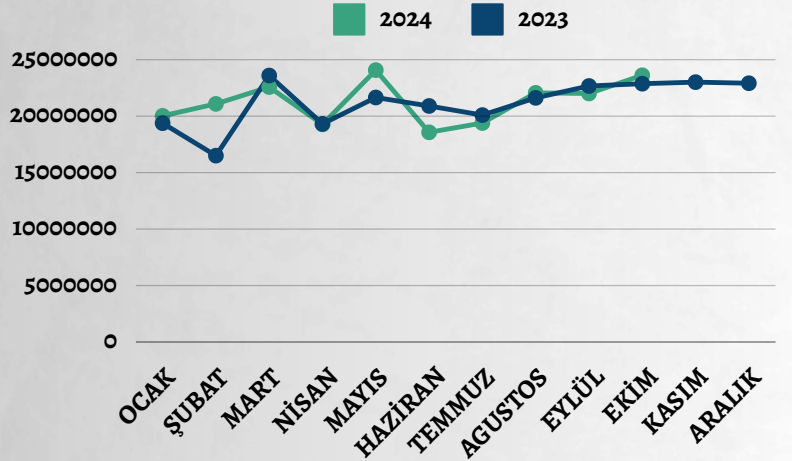
Geçen ay 19 sektörümüz ihracatını artırırken, 7 sektörümüzde ise düşüş kaydedildi.

Kilogram başına birim ihracat değeri % 7 artışla 1,56 dolar olurken, parite ihracatımıza 342 milyon dolarlık katkı sundu.

En çok ihracat yaptığımız ülke grupları arasında Avrupa Birliği (AB) 9,9 milyar dolarla yine ilk sırada yer aldı. Avrupa kıtasının toplam ihracatımızdaki payı % 57 oldu.

Ekim ayında 122 ülkeye ihracatımız arttı. 39 ülkede yüzde 50'nin, 98 ülkede ise yüzde 10'un üzerinde ihracat artışı kaydedildi. En çok ihracat yapılan ilk 5 ülke; Almanya, ABD, Birleşik Krallık, Irak ve İtalya şeklinde sıralandı.

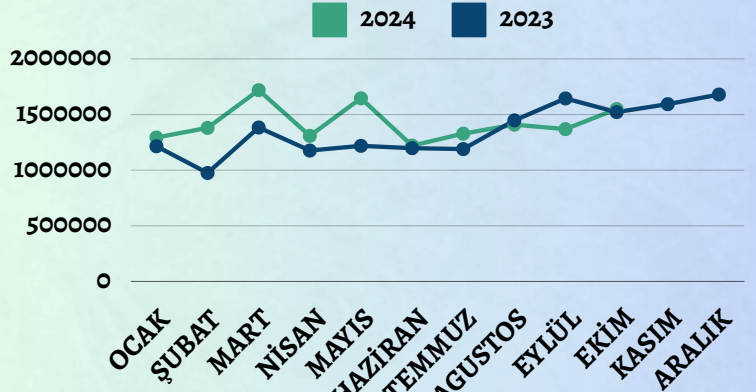
TÜRKİYE AY BAZINDA TOPLAM İHRACAT (BİN \$)



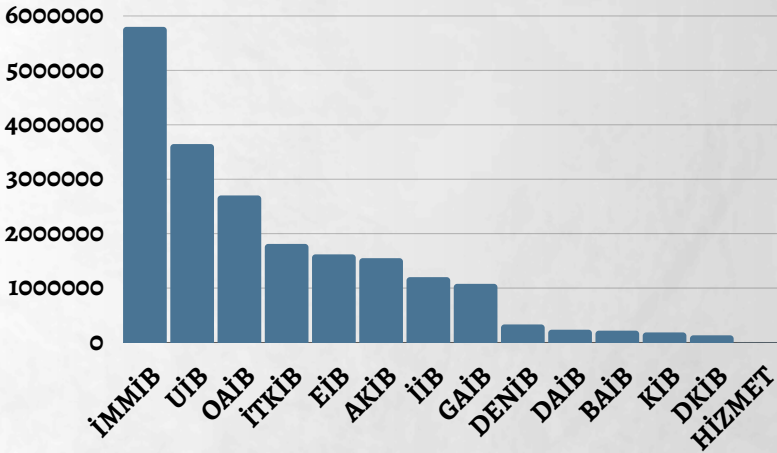
Ekim ayında AKİB'in ihracatı, geçen yılın aynı dönemine göre %1,4 artışla 1 milyar 55 milyon dolar olurken, Ocak-Ekim döneminde ihracat performansı %10,3 artışla 14 milyar 177 milyon dolara yükseldi.

Sektörler bazında AKİB ihracatında Demir ve Demir Dışı Metaller ile Çelik %42.3, Su Ürünleri ve Hayvansal Mamuller %37.1, Yaş Meyve Sebze %22.5, Hazır Giyim ve Konfeksiyon %13.1, Tekstil ve Hammaddeleri %7.4 ve Hububat, Bakliyat, Yağlı Tohumlar %1.7'lik artış gösterdi.

AKİB AY BAZINDA TOPLAM İHRACAT (BİN \$)



EKİM AYINDA TOPLAM İHRACATTA BİRLİKLERİN ALDIĞI PAY (BİN \$)



Ekim ayında Akdeniz Kimyevi Maddeler ve Mamulleri İhracatçıları Birliğimiz 436,9 milyon dolarla birinci, Akdeniz Demir ve Demir Dışı Metaller İhracatçıları Birliğimiz 391,7 milyon dolarla ikinci, Akdeniz Hububat, Bakliyat, Yağlı Tohumlar ve Mamulleri İhracatçıları Birliğimiz 205,5 milyon dolarla üçüncü sırada yer aldı.

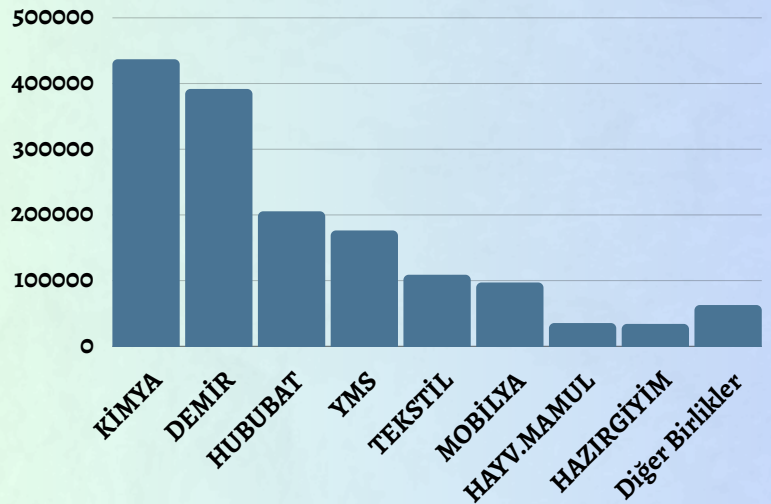
İller sıralamasında; Hatay 11., Mersin 12., Adana 13., Kayseri 14. ve Karaman 40. sırada yer aldı.

Türkiye ihracatından AKİB'in aldığı pay ekim ayında %7,6 olarak gerçekleşti. AKİB bu performansı ile İMMİB, UIB, OAİB, İTKİB ve EİB'in ardından 6. sırada yer aldı.

Ekim ayında AKİB ihracatından en yüksek pay alan ülkeler ise; Irak, Hollanda, İtalya, Rusya ve Birleşik Devletler oldu.

İlk 20 ülke arasında yer alan ülkelere Suudi Arabistan'a %90, Ukrayna'ya %71 ve Belçika'ya %69'luk ihracat artışı göze çarptı.

SEKTÖRLER BAZINDA İHRACATIMIZ (BİN \$)





GRAFİK VE TABLOLAR

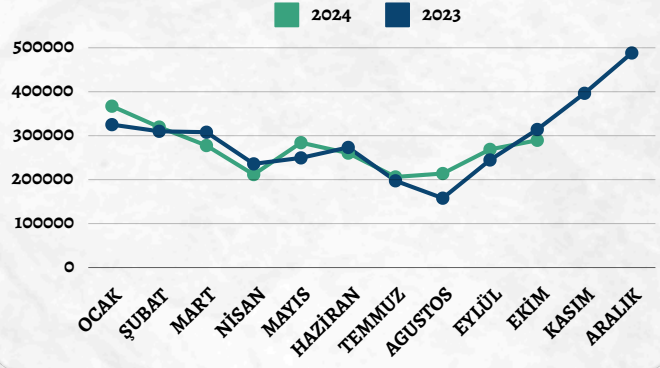
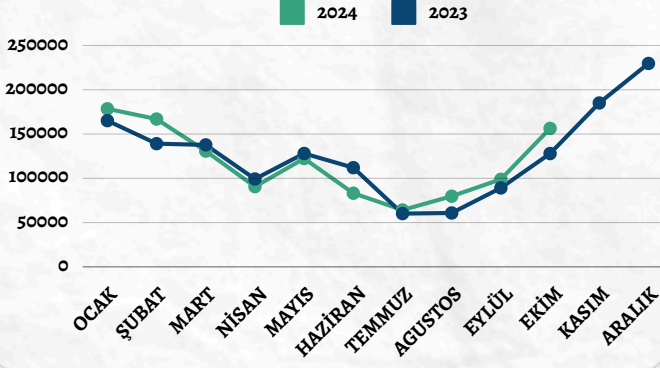
SEKTÖRLER BAZINDA TARIM İHRACATI

AKİB

TÜRKİYE

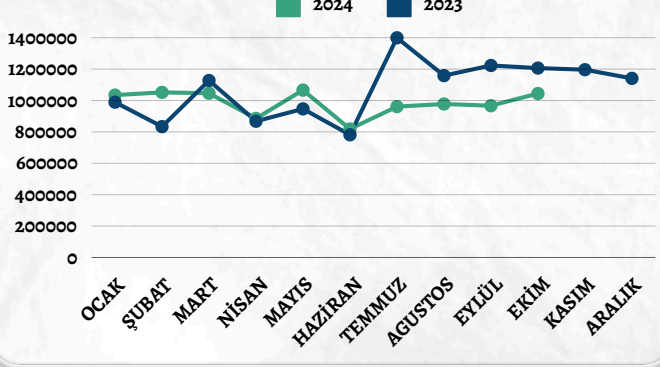
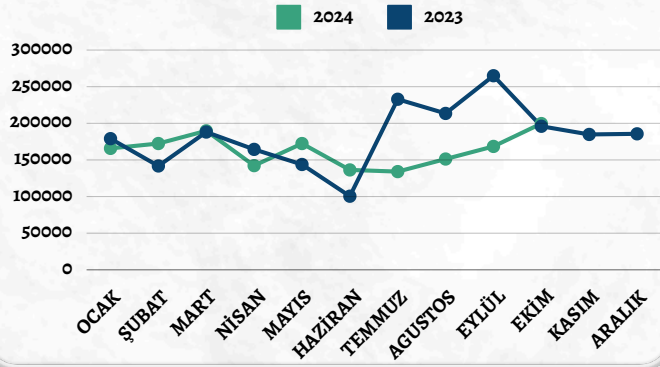
YAŞ MEYVE SEBZE İHRACAT (BİN \$)

YAŞ MEYVE SEBZE İHRACAT (BİN \$)



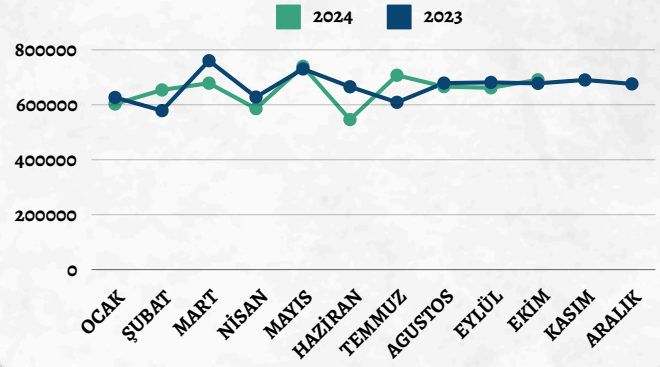
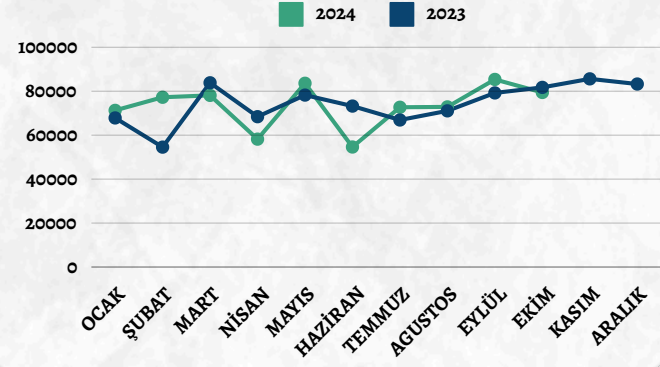
HUBUBAT, BAKLIYAT VE YAĞLI TOH. İHRACATI (BİN \$)

HUBUBAT, BAKLIYAT VE YAĞLI TOH. İHRACATI (BİN \$)



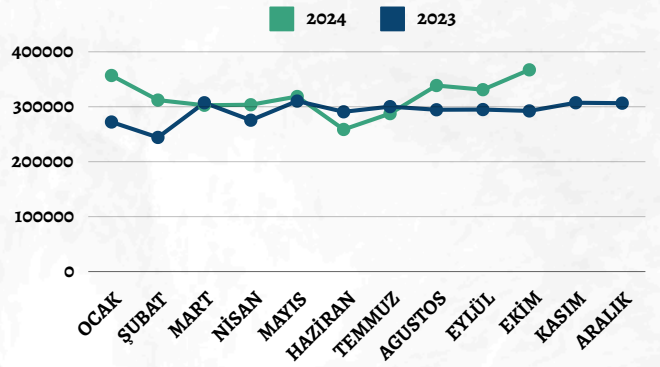
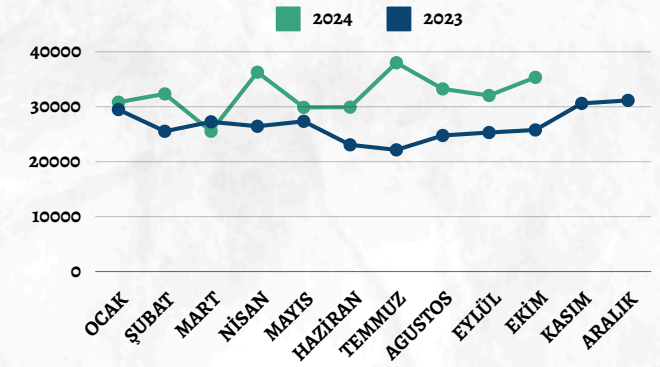
MOBİLYA, KAĞIT VE ORMAN ÜRÜNLERİ İHRACATI (BİN \$)

MOBİLYA, KAĞIT VE ORMAN ÜRÜNLERİ İHRACATI (BİN \$)



SU ÜRÜNLERİ VE HAYVANSAL MAM. İHRACATI (BİN \$)

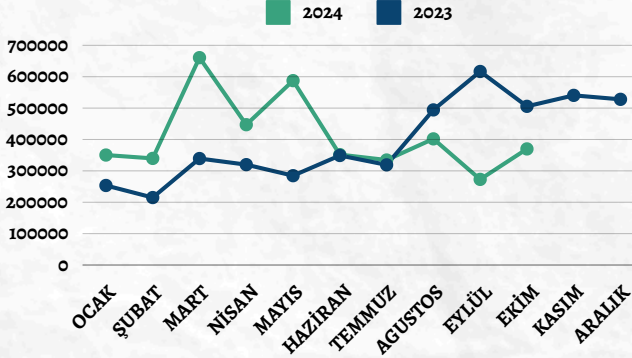
SU ÜRÜNLERİ VE HAYVANSAL MAM. İHRACATI (BİN \$)



SEKTÖRLER BAZINDA SANAYİ İHRACATI

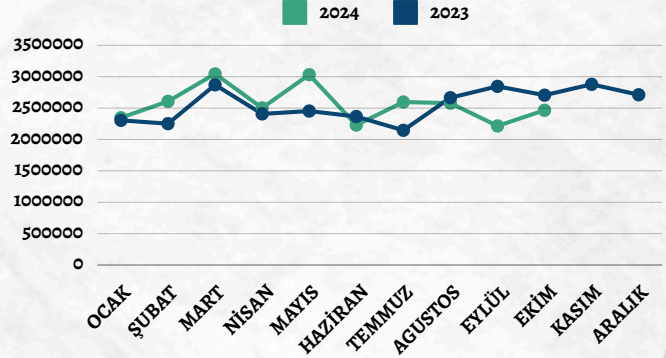
AKİB

KİMYEVİ MADDELER VE MAMULLERİ İHRACATI (BİN \$)

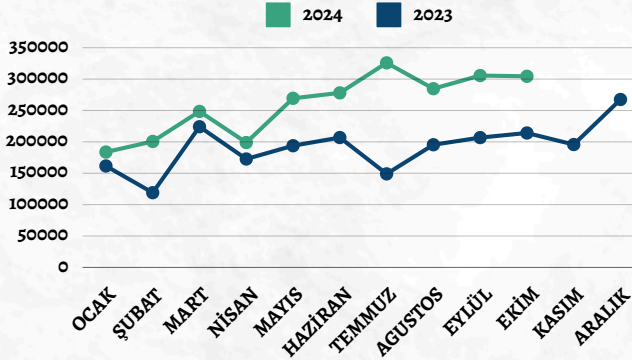


TÜRKİYE

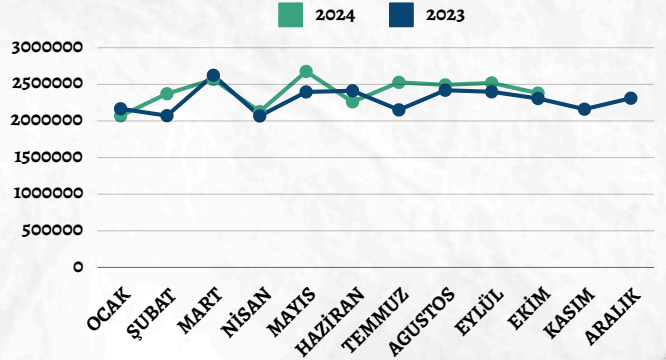
KİMYEVİ MADDELER VE MAMULLERİ İHRACATI (BİN \$)



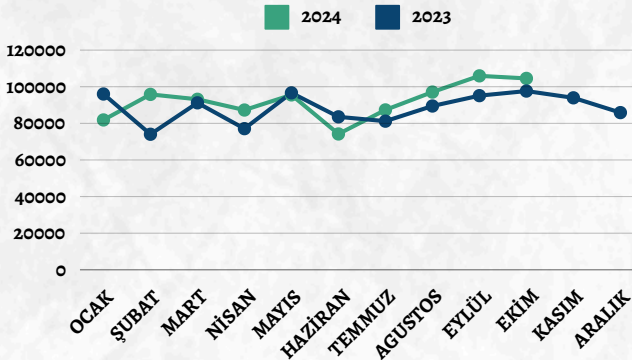
DEMİR, DEMİRDİŞİ MET. VE ÇELİK İHRACATI (BİN \$)



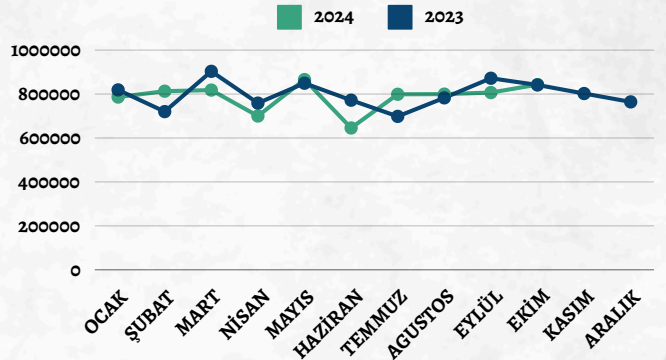
DEMİR, DEMİRDİŞİ MET. VE ÇELİK İHRACATI (BİN \$)



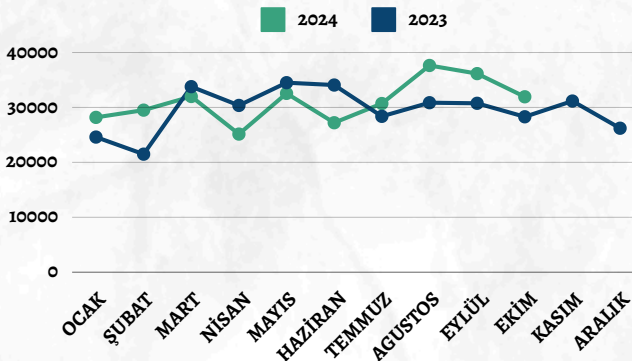
TEKSTİL VE HAMMADDELERİ İHRACATI (BİN \$)



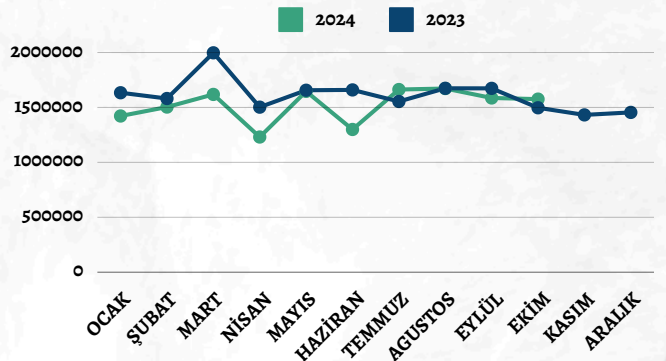
TEKSTİL VE HAMMADDELERİ İHRACATI (BİN \$)



HAZIR GİYİM VE KONFEKSİYON İHRACATI (BİN \$)



HAZIR GİYİM VE KONFEKSİYON İHRACATI (BİN \$)



AKİB ÜLKE İHRACAT VERİLERİ

BİRLİK TANIMI	Ekim 2023	Ekim 2024	DEĞ %	Ocak - Ekim 2023	Ocak - Ekim 2024	DEĞ %	12 AYLIK 2022-2023	12 AYLIK 2023-2024	DEĞ %
İRAK	108.718	143.355	32	1.071.448	1.180.110	10	1.365.010	1.412.355	10
HOLLANDA	124.971	117.391	-6	805.762	909.081	13	989.391	1.286.322	13
İTALYA	56.725	85.373	51	558.123	763.693	37	639.884	927.278	37
RUSYA FEDERASYONU	63.198	78.027	23	732.920	697.568	-5	1.022.326	933.361	-5
BİRLEŞİK DEVLETLER	70.887	60.460	-15	507.141	720.627	42	597.618	801.574	42
ALMANYA	51.712	58.073	12	596.426	521.288	-13	717.980	621.329	-13
MISIR	36.968	56.489	53	321.217	741.276	131	424.545	850.617	131
SUUDİ ARABİSTAN	27.865	53.013	90	215.027	247.611	15	281.751	290.000	15
CEZAYİR	30.413	49.955	64	221.048	277.300	25	263.939	347.440	25
SURİYE	37.347	46.613	25	337.602	366.426	9	423.537	441.753	9
BİRLEŞİK KRALLIK	27.066	44.913	66	241.471	329.623	37	299.091	411.140	37
ROMANYA	43.010	41.302	-4	615.338	614.462	0	717.510	778.818	0
KKTC	41.072	39.268	-4	380.963	377.064	-1	447.531	470.082	-1
İSPANYA	36.301	38.112	5	579.020	511.996	-12	691.392	651.949	-12
UKRAYNA	21.209	36.258	71	174.762	248.843	42	233.628	314.106	42
FRANSA	26.049	34.241	31	288.725	294.143	2	343.120	348.434	2
FAS	46.685	18.545	-60	180.781	210.787	17	214.284	298.379	17
BELÇİKA	10.848	18.376	69	158.475	249.016	57	187.303	293.217	57
YUNANİSTAN	10.381	14.028	35	170.465	226.263	33	197.360	249.599	33
SLOVENYA	30.269	2.164	-93	50.707	203.178	301	56.217	255.284	301
DİĞER ÜLKELER	625.638	513.062	15	4.644.478	4.487.612	18	5.716.649	5.453.525	18
TOPLAM	1.527.342	1.549.028	1	12.851.910	14.177.975	10	15.830.077	17.436.573	10

AKİB BİRLİK BAZINDA İHRACAT VERİLERİ

BİRLİK TANIMI	Ekim 2023	Ekim 2024	DEĞ %	Ocak - Ekim 2023	Ocak - Ekim 2024	DEĞ %	12 AYLIK 2022-2023	12 AYLIK 2023-2024	DEĞ %
KİMYA	561.445	436.962	-22	4.134.686	4.599.418	11	4.856.437	5.763.326	19
DEMİR	291.155	391.764	35	2.681.207	3.497.091	30	3.376.643	4.120.980	22
HUBUBAT	200.875	205.502	2	1.767.894	1.677.156	-5	2.208.821	2.048.377	-7
YMS	147.123	176.355	20	1.301.070	1.369.774	5	1.751.816	1.830.878	5
TEKSTİL	101.997	108.939	7	928.526	964.524	4	1.117.504	1.153.760	3
MOBİLYA	101.239	97.170	-4	916.469	907.034	-1	1.132.531	1.114.868	-2
HAYV. MAMUL.	25.855	35.413	37	256.883	321.879	25	327.664	384.093	17
HAZIRGIYIM	27.452	34.093	24	284.484	319.152	12	333.045	374.904	13
DİĞER BİRLİKLER	70.198	62.825	-11	580.688	521.943	-10	725.613	645.384	-11
TOPLAM	1.527.342	1.549.028	1	12.851.910	14.177.975	10	15.830.077	17.436.573	10

Akdeniz İhracatçı Birlikleri Genel Sekreterliği

Limnoluk Mah. Vali Hüseyin Aksoy Cad. No:4 Yenişehir/MERSİN

Telefon: (0324) 325 37 37 Faks: (0324) 325 41 42 E-posta: info@akib.org.tr Web: www.akib.org.tr